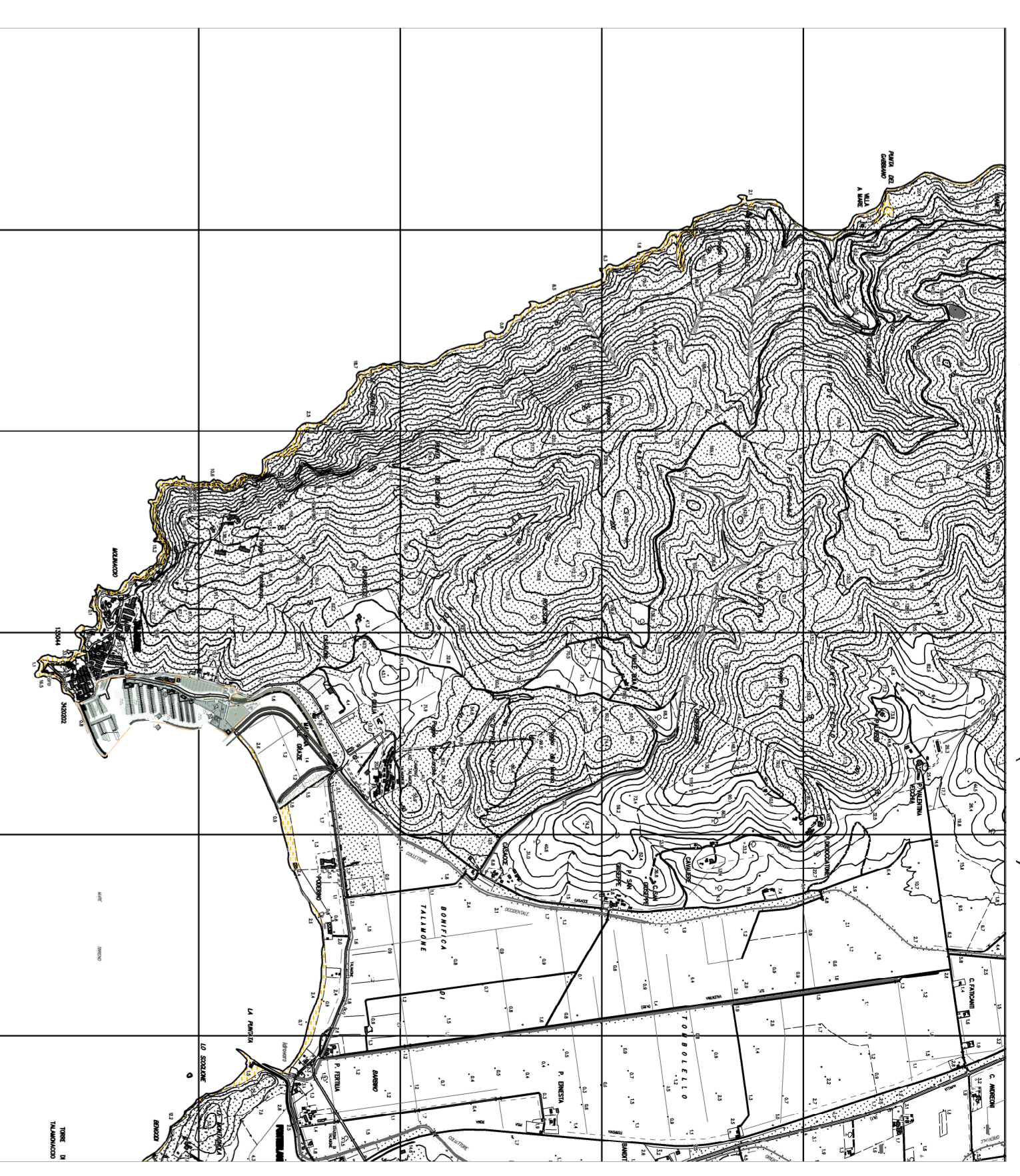
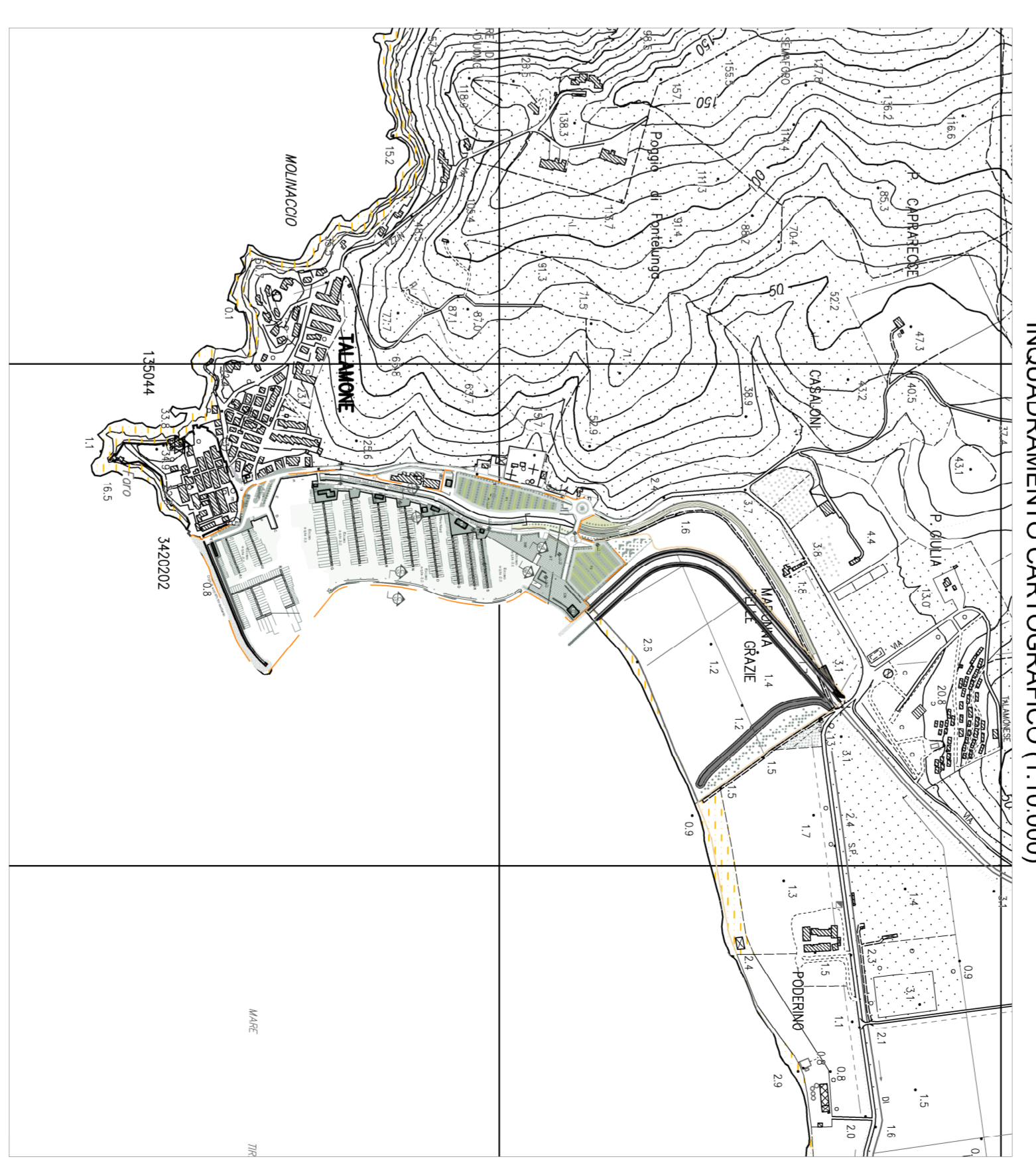


Pontello pedonale in legno di cui alla  
Pratica edilizia n. 185/2015 e P.d.C. n. 45  
del 27/12/2016

E = 16793004  
E = 16793004  
N = 4713600N = 4713600



INQUADRAMENTO CARTOGRAFICO (1:25.000)



INQUADRAMENTO CARTOGRAFICO (1:10.000)

**Comune di ORBETELLO**  
Provincia di GROSSETO

Comune di **ORBETELLO**  
Piazza del Preboscio n. 1  
58015 Orbetello (GR)

**PIANO REGOLATORE PORTUALE DI TALAMONE E  
CONTESUALI VARIANTI AL PIANO STRUTTURALE  
E AL REGOLAMENTO URBANISTICO**


Objetto:	Inquadramento cartografico	Scale:	1:25.000 1:25.000
ID Progetto:	Fase Progetto:	Data:	Revisione:
FO087	Studio Idraulico	13/02/2020	<b>A-2</b>
			<b>00</b>

Presidente:  
Ing. Luca MORETTI

Direttore tecnico:  
Ing. Milion BIUOTTI

Responsabile del progetto:  
Ing. Luca MORETTI

Collaboratore:  
Ing. Lorenzo IARI



Revisione	Data revisione	Objetto	Redatto	Revisione	Approvato
01	17/10/2019	Aggiornamenti idraulico	LM		LM

**COOPERATIVA CIVILE STP SpA** - Coop.  
gabinetti professionali n. 211514 - coop. produzione e lavoro  
gabinetti professionali n. 758100 provincia GR e RA 0564 22454 info@cooperativastp.it cooperativastp@pec.it  
La presente progettazione è stata redatta in formato elettronico. Il documento è valido ai sensi del regolamento (UE) n. 91/2009.